



Apport des TIC dans le cadre du cours LM2 Allemand

Contexte et cadre

Pour les 3^e, 4^e et 5^e années du secondaire, l'apprentissage de l'allemand se fait à l'aide d'un manuel d'apprentissage, d'un livre d'exercice, d'un dvd et du site internet lié au livre (également celui de la maison d'édition qui offre diverses possibilités).

Le cours fait partie de l'offre de formation de l'Ecole internationale Le Verseau-ELCE, école d'enseignement secondaire général située à Bierges en Belgique. L'établissement promeut l'usage des TIC et déploie une politique volontariste d'intégration de ceux-ci dans le cadre des cours dispensés. Une plateforme LMS (Caroline), l'accès à un réseau WIFI et un espace de travail numérique (Office 365) sont mis à disposition de la communauté éducative.



Description du dispositif

LES SUPPORTS D'ENSEIGNEMENT « TRADITIONNELS »

Pour chaque niveau de langue correspond : un livre d'apprentissage, un livre d'exercices, un glossaire, un dvd (contenant de petits films) et un CD-ROM (contenant des exercices).



Les manuels d'apprentissage sont divisés en six modules comprenant chacun trois petites leçons, elles-mêmes suivies d'une synthèse (portant sur le vocabulaire et les points de grammaire). Sur le plan de la convivialité et de la motivation, les élèves sont amenés à partager la vie quotidienne de plusieurs jeunes en Allemagne. Cela à travers différents thèmes qui les concernent (cet aspect rencontre des exigences de la Fédération Wallonie-Bruxelles).

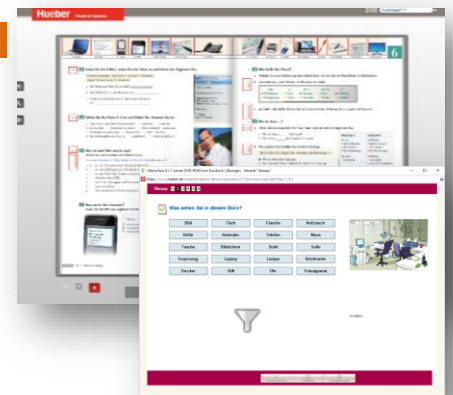
Manuels Menschen

Le livre d'exercices permet à l'élève de s'autoévaluer et d'approfondir ses connaissances. Il en est de même pour le CD-Rom qui lui permet d'exercer sa prononciation et son expression orale (via des exercices ludiques sous forme de KARAOKE).

Mes outils numériques

MANUEL INTERACTIF ET SITE DE LA MÉTHODE

L'utilisation du livre interactif du professeur rend l'apprentissage plus vivant, plus motivant et permet à l'élève une participation active en classe. Pour illustrer ce qui vient d'être énoncé, il faut imaginer que, par rapport à un thème, un contexte, chaque élève ou le professeur peut, en un seul clic, intégrer à la situation donnée, des images, une synthèse, des paroles, de la musique, des animations, etc.



Livre numérique et exercices interactifs

Le site du livre propose également des exercices interactifs. En salle d'informatique, chaque élève a donc la possibilité de revoir, retravailler le cours à son rythme et selon ses besoins spécifiques. Toutes les compétences peuvent être abordées, améliorées.

TWinspace



Depuis octobre 2015, nous sommes inscrits sur le portail : www.etwinning.net et nous participons, avec les élèves de 5ème, à un projet européen « Wir sind Europa – gemeinsam in Frieden leben ».

Par le biais de twinspace, les élèves sont amenés à échanger, à partager des travaux, des textes, vidéos, des images... avec d'autres élèves de 5 pays différents. Cela leur donne ainsi l'occasion de rencontrer virtuellement d'autres jeunes, de présenter leur pays et de découvrir ceux des autres.

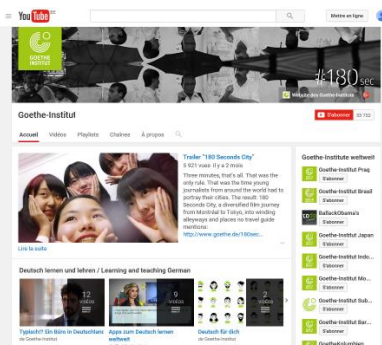
Ensemble, nous découvrons aussi les outils TICE, qui, nombreux et variés, permettent de rendre le projet, mais aussi nos cours, plus attrayants et plus ludiques (création d'avatars, images parlantes, animations...) !



L'espace Twinspace du projet

INTERNET

Egalement via internet, je peux projeter des petites séries de 3-4 minutes disponibles sur le site « deutsche Welle ». Le manuscrit de chaque épisode ainsi que des exercices sont disponibles et téléchargeables.



Chaine Youtube du Goethe Institut

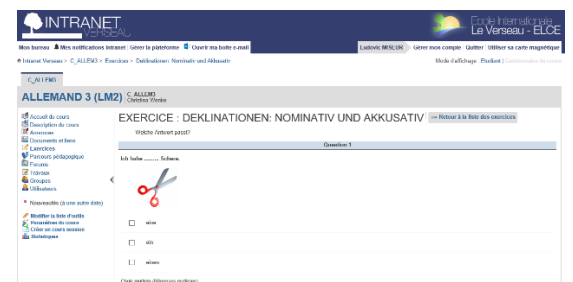
« You tube » permet de visionner avec les élèves de 6e les examens du « Goethe Institut ». Ils ont ainsi la possibilité de voir ce que l'examineur attend d'eux pour leur niveau B1, ce qui leur donne l'opportunité de se situer (et de s'améliorer) sur les compétences suivantes : audition, vocabulaire, expression orale (via les dialogues qu'ils peuvent rejouer en play-back) et expression écrite.

Les sites mentionnés ci-dessus, (il en existe beaucoup d'autres !) sont très riches et je m'efforce de les exploiter (avec tous les niveaux), surtout leurs parties les plus ludiques, afin de combiner au maximum le plaisir et l'effort dans ces travaux.

INTRANET

Sous la rubrique « documents et liens » se trouvent les cours « papier », cela permet aux élèves soit absents, soit rencontrant certains problèmes, de se mettre en ordre. Le glossaire du livre ainsi qu'une mini-grammaire s'y trouvent aussi et sont téléchargeables. Des exercices interactifs commencent progressivement à être disponibles sur la plateforme « claroline ».

De plus, prochainement, les élèves seront inscrits sur la plateforme de l'enseignement à distance (de la Communauté française) et pourront ainsi bénéficier gratuitement d'un soutien scolaire tout en étant suivi par des enseignants spécialisés.



Exercices sur l'intranet de l'école (LMS Claroline)